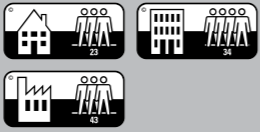


















# ТЕХНИЧЕСКИЕ ХАРАКТЕРИСТИКИ

Наименование	Стандарт	Символ	Результат
Класс использования	EN 685 EN ISO 10874		23, 34, 43
Производственный стандарт	EN 649 EN ISO 10582		соответствует
UPEC	U <sub>4</sub> P <sub>3</sub> E <sub>2</sub> C <sub>2</sub>		Сертификат NF UPEC 326-001.1
Общая толщина	EN 428 EN ISO 24346		2,5 мм
Толщина слоя износа	EN 429 EN ISO 24340		1,0 мм
Масса	EN 430 EN ISO 23997		3130 г/м <sup>2</sup>
Износостойкость	EN 649 EN ISO 10582		Группа T Тип 1
Остаточное вдавливание	EN 433 EN ISO 24343-1		≤ 0,1 мм
Стабильность размеров	EN 434 EN ISO 23999		≤ 0,25 %
Скручивание	EN 434 EN ISO 23999		≤ 2 мм
Гибкость	EN 435 EN ISO 24344 метод A		соответствует
Сопротивление скольжению	DIN 51130 EN 13893		R9 Класс DS
Химическая стойкость	EN 423 EN ISO 26987		отлично
Светостойкость	EN ISO 105 B02		7 и выше
Воспламеняемость / дымовыделение	EN13501-1		B <sub>1</sub> -s1
Устойчивость к роликовым креслам	EN 425		соответствует
Звукопоглощение	ISO 140-8		4 дБ
Тепловое сопротивление	EN 12664		0,021 м <sup>2</sup> К/Вт (возможность использования с подогревом полов)
Электростатические характеристики	ISO 6356 EN 1815		≤ 2 кВт
Выделения	DIBt/AgBB AFSSET и маркировка		соответствует соответствует и A+
Обработка поверхности			уретан

# УСТАНОВКА

## Назначение

- Напольные покрытия Amtico Signature рекомендуется устанавливать на должным образом подготовленные бетонные, подвесные деревянные, металлические или иные подходящие основания.
- Установку напольных покрытий Amtico Signature следует производить только после подготовки черного пола и завершения всех других отделочных работ.
- Допускается эксплуатация напольных покрытий Amtico Signature в помещениях с лучистыми системами отопления, однако температура поверхности черного пола не должна превышать 27°C (81°F).
- Напольные покрытия Amtico Signature не предназначены для эксплуатации вне помещений и для установки в неотапливаемых помещениях.

## Доставка, приемка и хранение

- Поставленные изделия следует проверить на соответствие оговоренному стилю, расцветке, оттенку и количеству, а также на наличие видимых дефектов.
- О несоответствии изделий оговоренным спецификациям следует сообщать немедленно.
- Пачки с изделиями следует хранить в горизонтальном положении, обеспечив защиту от атмосферных воздействий, при температуре от +13 до +27°C (от 55 до 81°F).

## Контроль места проведения работ и подготовка черного пола

- Работы следует производить в здании с закрытой наружной оболочкой, в котором поддерживаются постоянные условия окружающей среды.
- Черный пол должен быть чистым (свободным от пыли, старого клея, краски, жиров, воска и других посторонних веществ, могущих образовывать пятна или препятствовать адгезии), гладким, ровным, прочным, соответствующим назначению, неподвижным и свободным от избыточной влаги.
- Бетонный черный пол должен быть свободен от адгезивных смесей, герметизирующих, отверждающих, упрочняющих и разделительных составов.
- Для удаления масел, жиров, остатков клея и т. п. нельзя использовать растворители, так как они могут быть абсорбированы бетоном и впоследствии снова выйти на поверхность и нарушить адгезию.
- Бетон необходимо проверять на содержание влаги или относительную влажность в соответствии с требованиями национального законодательства. В случае превышения максимально допустимого показателя необходимо использовать гидроизоляционную пленку или подождать, пока бетонный пол высохнет до приемлемого уровня. Результаты проверки и принятые исправительные меры необходимо задокументировать. В случае предъявления претензий они должны быть подтверждены документально.
- Черный пол необходимо привести в приемлемое состояние, используя соответствующие составы для заглаживания и выравнивания. Для деревянных черных полов используйте утвержденные виды листовых подложек. Чтобы обеспечить гладкую поверхность без неровностей и шероховатостей, которые могли бы проявиться сквозь новое напольное покрытие, следует применять материалы для подготовки поверхности в соответствии с указаниями их производителей. В случае повреждения черного пола или подложки под эластичным напольным покрытием ответственность по гарантийным обязательствам несет производитель материалов, из которых изготовлена подложка, или исполнитель работ по ее изготовлению.

## Порядок установки

- Перед установкой следует проверить каждый лист на отсутствие видимых дефектов. Установка покрытия означает приемку материала.
- С целью выравнивания температур до устойчивого состояния необходимо выдерживать напольные покрытия Amtico Signature, клей и черный пол при температуре от +18 до +27°C (от 64 до 81°F) в течение как минимум 24 часов до, во время и после установки. Для достижения наилучших результатов и в особенности при очень высокой или очень низкой температуре окружающей среды время акклиматизации следует увеличить как минимум до 48 часов.
- Рекомендуется поддерживать в помещении, где установлены напольные покрытия, температуру от +13 до +27°C (от 55 до 81°F) в течение всего срока их эксплуатации.
- Нанесите рекомендованный клей Amtico в соответствии с указаниями на упаковке. Клей необходимо выбирать в соответствии с условиями установки и эксплуатации – подробная информация приведена на упаковке. Компания Amtico не несет ответственности за дефекты установки в случае использования не рекомендованного клея.
- Пол необходимо прокатать в обоих направлениях трехсекционным катком массой 45 кг.
- Ходить по напольному покрытию в режиме нормальной эксплуатации можно через 24 часа после установки, мыть полы – через 48 часов.

## Текущее обслуживание

- Ежедневно подметайте пол веником или шваброй. Пролитую жидкость следует убирать немедленно.
- Вытирайте пол влажной тряпкой или производите машинную чистку (до 450 об/мин) по мере необходимости. Используйте нейтральное чистящее средство в соответствии с инструкцией.
- Для машинной чистки используйте круг 3M Red Pad или аналогичный.
- Не используйте бытовые моющие средства, так как если их недостаточно тщательно смыть, на полу может оставаться липкий или скользкий остаток.
- Не используйте чистящие средства, содержащие абразивные вещества или растворители, так как они могут необратимо повредить напольное покрытие.
- Более подробную информацию можно найти в разделе Amtico Wear & Care на сайте [www.amtico.com](http://www.amtico.com).

## Периодическая обслуживание

- Мастику можно наносить при желании или по необходимости. Соблюдайте инструкции по использованию и нанесению.
- Для удаления трудноотмываемой грязи и старых или изношенных слоев мастики следует использовать растворитель.

## Внимание!

Напольные покрытия Amtico Design Tile сохраняют высокие противоскользящие свойства при условии их содержания в чистоте и сухости. Однако, как и другие гладкие покрытия, они могут стать скользкими при попадании на их поверхность воды, других жидкостей, жира или иных загрязнений.